



越南股市一周总结

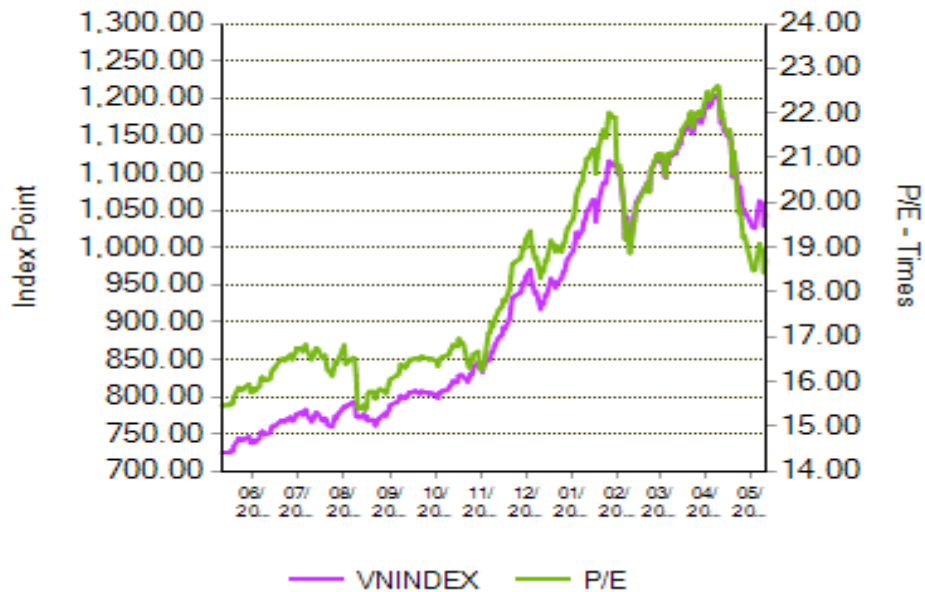
市场综观:

周::07/05/2018-11/05/2018

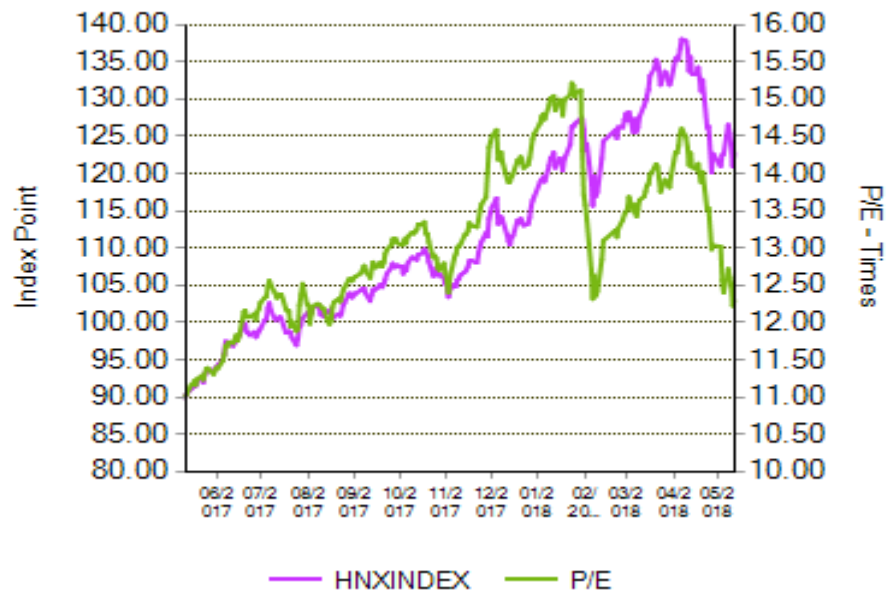
市场更新	胡志明市交易所 HOSE	河内交易所 HNX
指数	1.044,85	122,77
% 变更	-1,64%	-2,99%
总交易数量 (百万股)	826,29	245,61
总交易价值 (10 亿越南盾)	26.080,38	3.567,67
买入数量 (百万股)	518,53	124,11
卖出数量 (百万股)	512,94	159,22
外国投资者的交易	胡志明市交易所 HOSE	河内交易所 HNX
买入数量 (百万股)	138,62	11,19
卖出数量 (百万股)	127,53	22,13
买入价值 (10 亿越南盾)	6.914,09	202,43
卖出价值 (10 亿越南盾)	6.681,65	413,02
净买/卖数量 (百万股)	11,08	-10,94
净买/卖价值 (10 亿越南盾)	232,45	-210,59
金融指数	胡志明市交易所 HOSE	河内交易所 HNX
P/B	5,07	1,96
P/E	18,72	12,29
Beta	1	0,89
ROE	20,34%	17,17%
ROA	9,43%	6,78%



VNIndex - P/E Historical



HNXIndex - P/E Historical



2018年5月7日至5月11日，本周截止收盘，越南指数上涨18.05点，报1044.85点，涨幅1.76%，河内指数上涨0.19点，报122.77点，涨幅0.16%。

两个交易所的流动性持续下降。HOSE的平均交易量仅为1.29亿股，与上周交易日下跌13.65%。HNX平均成交量为4320万股，下降7.72%。



由于市场指数在本周的头个交易日中同时大幅上涨，市场的复苏趋势继续保持。 VCB, GAS, SAB, VNM, BID, CTG, MSN, VPB, BVH等 Large Cap 股已帮助 VN-Index 成功夺回 1,060 点。

虽然复苏趋势得以维持，但现金流量信号并没有合理的共识。流动性持续低迷，外国人成为 Large Cap 股的净卖家。这些因素使下一个交易时段再次出现震荡局面。

Bluechip VN30 在本周中期重新分化。尽管市场受到石油股强劲的支撑，并以 GAS 为焦点，但效果不是很好。Large Cap 的大量现金流导致指数窄幅波动的主要原因。这使 VN-Index 和 VN30 指数难以保持增长趋势。在卖方的强大压力下，恢复节奏很快。

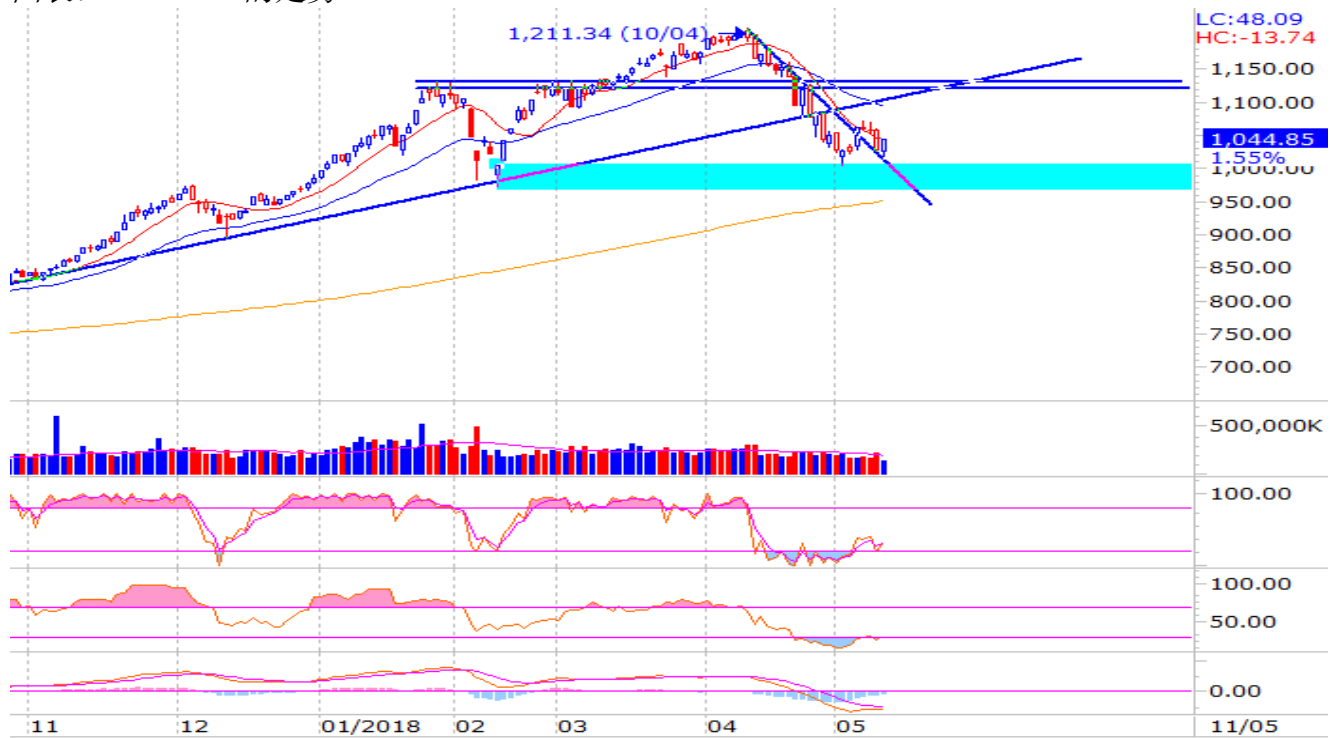
由于买家的谨慎态度，05 月 10 日交易日的市场调整压力大幅增加。下午的卖压增长非常快，VN 指数下跌超过 28 点。在市场指数的不利方面，由于抄底活动的增加，流动性有所改善，但流动性的增长并不令人印象深刻。

在最后交易日时，早盘继续出现抛售步伐，并将 VN30-Index 深度下调至 1000 点。然而，在强劲抄底的需求再次“抢救”市场，启动得很好并再次帮助绿化。抄底仍然集中在 GAS, VIC 和 VCB, BID, VPB, MBB, HDB 的银行 Large Cap 股。在最后的交易日的反弹也帮助 VN-Index 和 HNX-Index 避免了下一周的下跌

虽然在本周末有所恢复，但当流动性持续下降，流入市场的现金流量仍然没有改善。此外，外国人在 Bluechip VN30 中保持净卖趋向。

外国投资者在两个交易所净销售额超过 12130 亿越南盾（不包括协议交易）。其中，外国人在 HOSE 上的净买家超过 1452 亿，净销售额超过 2100 亿越南盾。不包括来自 VIS 的净购买，外国人在 HOSE 上净卖出超过 10030 亿越南盾。

图表: VN-index 的走势



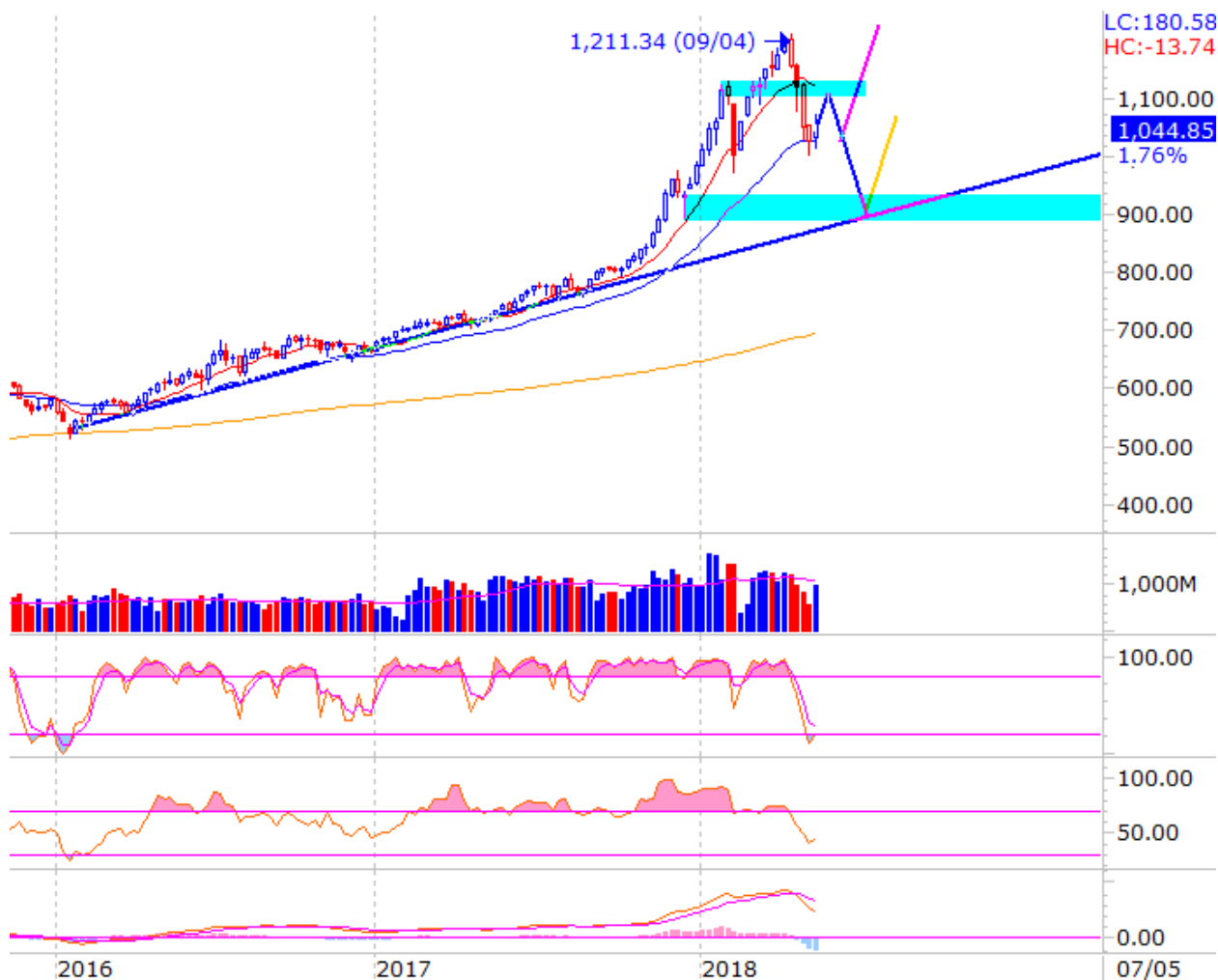


从技术方面，VN-Index 有轻微反弹的一周，但由于行业的股票之间未有共识的现金流，所以复苏相当慢。市场可以在 1,000 点左右重新测试调整，然后形成 W 模型，然后强劲恢复 Stockastic, , RSI , MACD 的指报在大幅回落后有回升趋势，并表明市场在下几个交易日可能会继续复苏。

进一步看，市场在根 Elliot 波浪理论进行的第四次调整，将形成 3 个 ABC 调整波，并且如果在最终调整波中点 C 可以到达 920-950 点左右的区域，也是长期看涨通道的支撑点。

周线图显示 DOJI 指数烛台显示市场中找不到平衡点，也是经过 4 周调整出现逆转的迹象。下周的交易日对于确认趋势逆转很重要，需要的是 Vnindex 成为绿色烛台，并收盘于 1,074 点以上。

图表: VN-index 按周的走势





HOSE: 10 cổ phiếu tăng/giảm nhiều nhất tuần

TT	MCK	P (11/05)	KLGD TB	+/- %	MCK	P (11/05)	KLGD TB	+/- %
1	HOT	42,200	1,102	39.48%	TIE	8,600	2,974	-14.43%
2	VNL	21,500	14	25.36%	AST	70,000	105,476	-14.00%
3	VHG	1,400	1,375,728	18.64%	SII	19,250	92	-13.29%
4	STK	16,500	12,284	17.44%	LHG	21,800	316,246	-12.27%
5	KSA	560	818,518	16.67%	HDC	15,350	489,446	-11.01%
6	BRC	10,500	414	16.67%	EMC	12,700	152	-9.29%
7	CDO	1,260	30,080	14.55%	ASM	13,800	4,667,576	-8.91%
8	QCG	10,600	1,544,630	13.98%	HTT	2,660	64,824	-7.96%
9	GAS	111,100	747,204	13.37%	RAL	116,500	2,864	-7.54%
10	PIT	6,450	1,588	13.16%	TCO	9,750	18	-7.14%

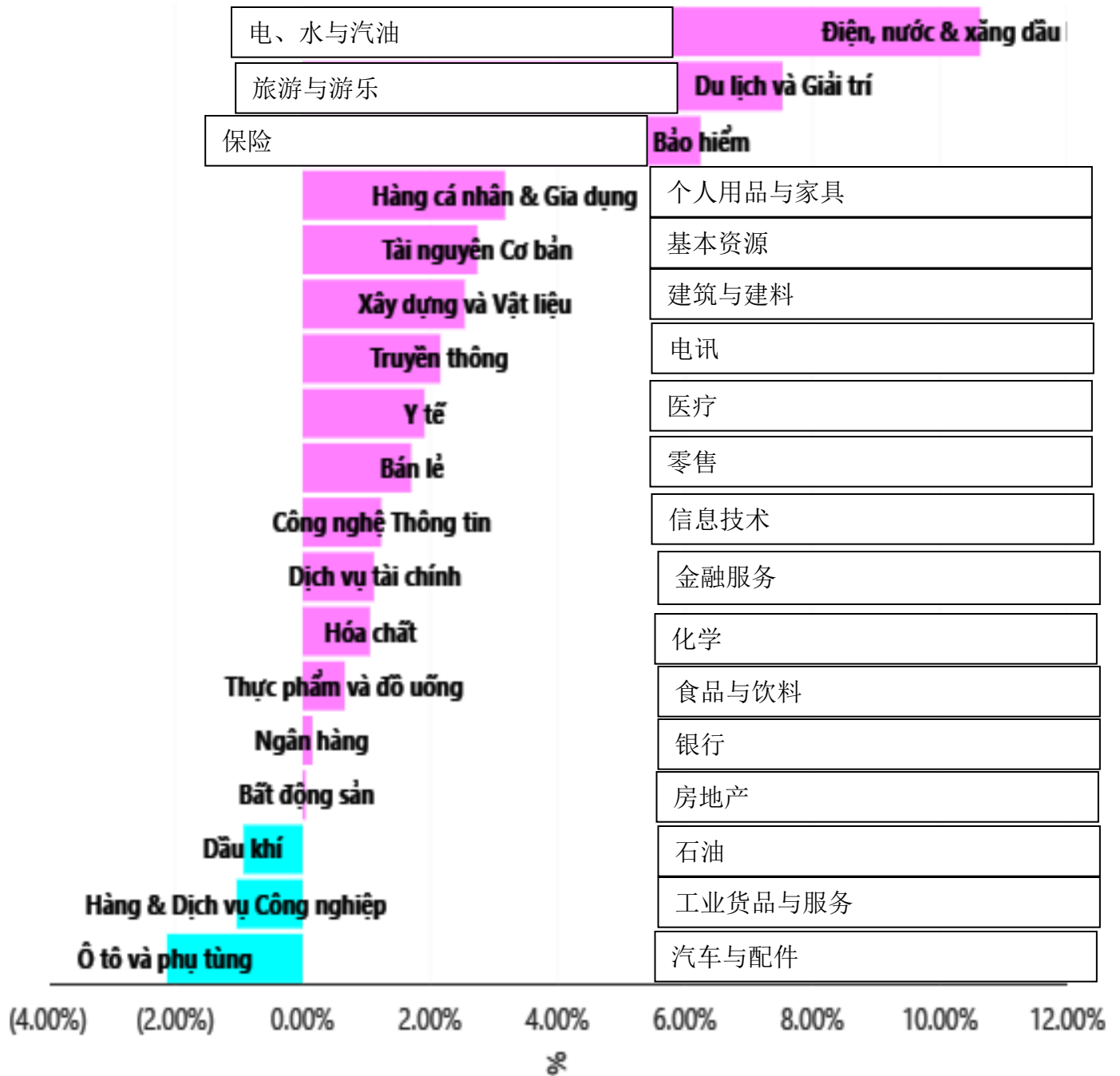
HOSE : 周内最上涨/下跌的 10 股

HNX: 10 cổ phiếu tăng/giảm nhiều nhất tuần

TT	MCK	P (11/05)	KLGD TB	+/- %	MCK	P (11/05)	KLGD TB	+/- %
1	PDC	6,200	1,380	55.00%	INC	7,000	580	-34.58%
2	CVN	10,300	171,774	39.19%	L61	9,700	140	-33.10%
3	PCN	3,300	1,900	37.50%	KHL	300	4,260	-25.00%
4	ARM	44,700	60	32.64%	SCI	6,000	244	-22.08%
5	SPI	2,400	298,850	26.32%	L44	1,100	10,060	-21.43%
6	V12	13,500	2,860	26.17%	DS3	17,400	624,120	-19.44%
7	DST	5,100	3,589,348	24.39%	DHP	11,800	1,860	-18.62%
8	NDN	19,000	656,042	21.79%	VGP	18,400	337	-16.74%
9	IVS	12,000	33,738	21.21%	MHL	5,400	920	-12.90%
10	VNT	29,900	1,740	19.60%	PXA	700	106,662	-12.50%

HNX : 周内最上涨/下跌的 10 股

周内各行业的走势:



投资战略:

预计市场在几个交易日中恢复，如果市场下跌至测试 1000 点，建议投资者增加比例，优先考虑已有的股票。市场可以恢复到 1100-1,300 点的阻力位。



VN30 与 HNX30 的股票在 2018 年一季度更新结果业绩

10 亿越南盾

次序	股票代码	交易所	净利润			EPS		BVPS	现在的 P/E
			2018 年一季度	+/- 上期 (%)	+/- 同期 (%)	2018 年的累计	2018 年一季度	四个季度累计	
1	ACB	HNX	1.144,49	93,6	139,3	1.144,5	1.161	2.824	15,4
2	BCC	HNX	(4,73)	(108,4)	(141,1)	(4,7)	(43)	(178)	(37,1)
3	BID	HOSE	1.978,18	(26,2)	8,5	1.978,2	579	2.061	15,8
4	BMP	HOSE	86,58	(29,8)	(13,5)	86,6	1.236	6.533	8,0
5	BVH	HOSE	430,12	41,9	13,0	430,1	632	2.365	36,8
6	BVS	HNX	28,86	(20,5)	12,1	28,9	400	1.731	10,9
7	CEO	HNX	49,53	(36,0)	37,7	49,5	360	1.414	10,1
8	CII	HOSE	2,24	(78,9)	(99,8)	2,2	9	1.206	26,0
9	CTD	HOSE	290,26	(37,2)	(3,5)	290,3	3.765	21.301	6,3
10	CTG	HOSE	2.428,58	53,9	19,5	2.428,6	652	2.103	13,6
11	DBC	HNX	10,20	(84,1)	(24,4)	10,2	123	2.376	8,2
12	DCS	HNX	1,01	390,2	(66,4)	1,0	17	(24)	(54,2)
13	DGC	HNX	10,73	(89,0)	(69,4)	10,7	215	4.687	7,0
14	DHG	HOSE	171,48	18,0	(0,9)	171,5	1.426	5.327	18,5
15	DPM	HOSE	180,20	75,3	(19,2)	180,2	460	1.665	11,0
16	FPT	HOSE	509,01	(64,1)	23,3	509,0	993	5.895	10,0
17	GAS	HOSE	2.608,04	(28,9)	19,9	2.608,0	1.363	5.220	18,8
18	GMD	HOSE	1.267,48	559,2	1.222,6	1.267,5	5.640	7.471	3,6
19	HHG	HNX	5,66	(6,6)	(62,5)	5,7	196	995	4,6
20	HPG	HOSE	2.211,25	(7,7)	14,3	2.211,3	1.601	5.997	9,0
21	HSG	HOSE	333,41	63,9	(24,2)	333,4	1.161	4.260	3,4
22	HUT	HNX	10,07	(87,0)	(92,3)	10,1	45	825	8,8
23	IDV	HNX	8,38	(26,2)	(75,4)	8,4	648	3.918	8,2
24	KDC	HOSE	(11,74)	(65,8)	(162,0)	(11,7)	(53)	1.498	24,0
25	LAS	HNX	31,71	(27,6)	(28,2)	31,7	281	1.311	9,8
26	LHC	HNX	7,54	63,6	56,4	7,5	2.094	9.149	5,8
27	MAS	HNX	3,71	385,9	(80,4)	3,7	871	5.773	10,0
28	MBB	HOSE	1.548,88	419,4	74,1	1.548,9	882	2.364	13,0
29	MSN	HOSE	816,07	(56,8)	244,3	816,1	736	3.320	27,6
30	MWG	HOSE	807,36	41,2	44,7	807,4	2.922	8.885	11,4
31	NDN	HNX	27,80	(22,0)	135,8	27,8	701	2.603	6,0
32	NT2	HOSE	235,07	(26,5)	(11,7)	235,1	817	2.706	11,3
33	NTP	HNX	40,33	(68,9)	(56,9)	40,3	468	5.101	11,1
34	NVL	HOSE	125,87	(82,3)	(68,8)	125,9	207	2.884	18,0
35	PGS	HNX	19,46	(21,5)	(21,3)	19,5	389	2.087	14,9
36	PLC	HNX	41,05	5,5	(15,0)	41,1	508	2.031	10,0
37	PLX	HOSE	898,41	(2,4)	(9,1)	898,4	728	2.738	23,9
38	PVC	HNX	(12,81)	146,6	-	(12,8)	(256)	(72)	(83,3)
39	PVI	HNX	162,00	50,4	59,9	162,0	728	2.524	13,1
40	PVS	HNX	253,36	103,2	(1,0)	253,4	567	1.805	9,5



41	REE	HOSE	381,41	12,8	15,3	381,4	1.230	4.605	7,7
42	ROS	HOSE	25,97	(95,9)	(71,4)	26,0	57	1.706	43,0
43	S55	HNX	16,46	(2,8)	97,4	16,5	2.868	10.002	2,0
44	S99	HNX	7,30	(516,2)	2.030,1	7,3	188	(126)	(41,3)
45	SAB	HOSE	1.113,53	(14,4)	(1,2)	1.113,5	1.736	7.297	30,0
46	SHB	HNX	402,29	(15,8)	64,2	402,3	355	1.506	7,2
47	SHS	HNX	135,77	4,0	200,6	135,8	1.358	4.715	3,9
48	SSI	HOSE	416,00	20,3	41,2	416,0	845	2.607	13,1
49	STB	HOSE	396,73	(1,2)	88,4	396,7	220	730	18,4
50	TV2	HNX	58,72	(43,3)	602,5	58,7	10.247	46.215	2,4
51	VC3	HNX	12,93	757,1	(35,6)	12,9	462	1.303	14,4
52	VCB	HOSE	3.503,95	28,8	58,8	3.504,0	974	2.887	20,4
53	VCG	HNX	48,18	(94,6)	(57,9)	48,2	109	3.049	5,7
54	VCS	HNX	218,55	(21,1)	23,9	218,6	2.993	15.908	7,5
55	VIC	HOSE	940,54	(56,0)	2,8	940,5	357	1.748	71,2
56	VJC	HOSE	1.365,79	(22,2)	262,8	1.365,8	3.616	14.564	12,2
57	VNM	HOSE	2.701,31	54,8	(8,0)	2.701,3	1.861	6.933	26,5
58	VNR	HNX	71,31	48,2	17,5	71,3	544	2.083	10,9
59	VTV	HNX	8,40	(420,4)	(81,3)	8,4	269	2.421	5,6

以下是短期投资股票和中-长期交易项目的附件.

股票代码	行业	最近的收盘价 单位 : VND	1 周的交易量 单位 : 股	EPS (TTM) 年份: 2017 季度 : 4 单位 : VND	P/E (TTM) 年份 : 2017 季度 : 4 单位 : 次	市值 (TTM) 年份: 2017 季度 : 4 单位 : VND	增长速度 EPS (YoY) (Y) 年份 : 2017 单位 : %	账面价值/份额 (TTM) 年份: 2017 季度 : 4 单位 : VND	收入增长率 (Y) 年份 : 2017 单位 : %	建议
MWG	零售	113.400	306.648	7.138	16,39	37.783,44	-32,09%	18.632	48,70%	买
VIC	房地产	99.700	2.894.628	1.610	64,84	275.376,71	74,10%	11.835	56,83%	持股
DIG	房地产	27.500	3.117.066	362	77,63	6.693,27	62,21%	11.328	27,56%	买
NLG	房地产	35.500	237.856	3.376	10,49	6.678,98	49,99%	18.573	24,77%	观察
KDH	房地产	35.850	403.940	1.996	17,83	13.806,83	-0,01%	15.531	16,47%	观察
PLX	石油	83.000	931.340	3.011	28,66	100.005,58	-25,36%	15.786	26,45%	买
PVD	石油	20.800	1.693.800	68	314,17	8.212,14	-79,77%	34.413	27,20%	观察



PVS	石油	24.300	4.655.831	1.793	14,17	11.346,19	-16,98%	24.008	10,46%	-	观察
VDS	金融服务	14.200	346.868	1.533	9,23	1.287,65	73,73%	11.453	54,54%		观察
VND	金融服务	29.150	1.721.624	2.661	11,09	6.384,69	148,08%	16.182	68,85%		观察
MBS	金融服务	18.200	1.322.929	196	96,32	2.308,11	43,89%	10.519	63,75%		观察
VJC	旅游与游乐	204.000	859.586	10.108	20,53	93.653,73	20,32%	22.237	54,04%		观察
HVN	旅游与游乐	52.200	1.331.381	1.938	26,38	62.760,12	48,15%	13.688	18,44%		买
PNJ	个人用品与家具	180.000	278.024	7.051	25,87	19.717,68	62,68%	27.292	28,17%		持股
TCM	个人用品与家具	26.100	669.356	3.713	6,90	1.319,77	77,70%	20.595	4,51%		持股
TNG	个人用品与家具	15.400	452.607	2.801	5,36	616,76	24,20%	15.308	31,83%		买
AAA	化学	26.700	1.152.406	3.713	7,12	2.211,22	-0,97%	16.470	89,83%		买
DCM	化学	13.200	646.818	1.207	10,69	6.829,26	17,23%	11.577	17,04%		买
BFC	化学	36.000	209.382	4.859	7,41	2.058,05	7,41%	17.063	6,12%		持股
DPM	化学	23.200	810.046	1.775	12,85	8.922,42	-28,82%	20.113	0,90%		持股
LAS	化学	14.000	87.982	1.346	10,40	1.579,99	16,95%	11.658	-2,00%		观察
CSM	汽车与配件	14.950	137.874	530	28,19	1.549,20	-77,35%	11.924	7,02%		买
DRC	汽车与配件	28.750	527.472	1.361	20,43	3.302,43	-55,53%	12.611	9,16%		买
KSB	基本资源	41.500	415.248	5.925	6,97	1.932,84	-19,46%	16.366	28,74%		观察
HSG	基本资源	23.450	2.827.418	3.510	6,67	8.189,00	-61,15%	15.610	43,21%		买
HPG	基本资源	60.200	4.470.050	5.829	10,83	95.714,67	-32,62%	21.282	38,69%		持股
NKG	基本资源	31.400	335.954	6.685	4,61	4.010,50	-26,94%	22.619	41,21%		观察
VHC	食品与饮料	56.200	224.856	6.429	8,63	5.122,75	4,71%	31.620	11,62%		持股
VNM	食品与饮料	214.000	1.261.152	7.094	29,89	307.667,89	10,11%	16.105	9,08%		持股